

# Upgrade montatura Skywatcher EQ6 pro






1- Montatura originale Skywatcher EQ6 pro



2- Smontaggio intera montatura e lavaggio dei pezzi



3- Oltre alla lucidatura delle corone e alla sostituzione dei cuscinetti, vengono cambiati anche i rasamenti originali in plastica per nuovi calibrati in acciaio armonico, importante per regolare gli assi di rotazione della vite senza fine nei confronti della corona. Questa operazione è molto accurata (misurata con micrometro millesimale) per sopperire e compensare le tolleranze di fabbricazione.



4-Una volta completata la manutenzione ordinaria, si passa alla trasformazione a cinghie (Kit Rowan Astronomy)



5- Dopo tutte le regolazioni il lavoro è ultimato.

Su richiesta del cliente è stata sostituita la presa d'alimentazione con i nuovi standard Skywatcher